

平成 24 年度 事業報告及び財務状況

I 設置校の概要(平成 24 年 5 月 1 日現在)

- 1 学生、生徒及び園児数
- 2 専任教職員数

II 役員会の開催状況

III 主な事業の目的・計画及び実績

IV 決算及び財務状況

- 1 資金収支決算
- 2 消費収支決算
- 3 貸借対照表
- 4 財産目録
- 5 部門別消費収支決算内訳 (参考)
- 6 部門別決算額推移表 (参考)

I 設置校の概要

1. 学生・生徒・園児数(平成24年5月1日在籍)

部門	学部・学科名等	収容定員 (A) 人	1年 人	2年 人	3年 人	4年 人	在籍合計 (B) 人	定員充足率 B/A	備考
大学	子ども育成学部	330 (245)	82 (83)	76 (75)	76 (68)	66	300 (226)	0.91 (0.92)	
	現代社会学部	490 (490)	106 (103)	98 (138)	131 (112)	111 (121)	446 (474)	0.91 (0.97)	
	国際教養学部	(募集停止)				(2)	(2)		
	地域学部	(募集停止)				(2)	(2)		
	小計	820 (735)	188 (186)	174 (213)	207 (180)	177 (125)	746 (704)	0.91 (0.96)	
短大	食物栄養学科	160 (160)	90 (88)	87 (91)			177 (179)	1.11 (1.12)	
	幼児教育学科	160 (160)	93 (94)	94 (93)			187 (187)	1.17 (1.17)	
	経営情報学科	200 (200)	113 (125)	120 (117)			233 (242)	1.17 (1.21)	
	福祉学科	140 (140)	60 (43)	41 (57)			101 (100)	0.72 (0.71)	
	専攻科食物栄養専攻	30 (30)	18 (14)	14 (8)			32 (22)	1.07 (0.73)	
小計	690 (690)	374 (364)	356 (366)			730 (730)	1.06 (1.06)		
高校	全日制課程普通科	735 (710)	370 (247)	238 (226)	218 (238)		826 (711)	1.12 (1.00)	入学定員㉒250 ㉓240 ㉔245
幼稚園		84 (84)	(3歳児) 36 (39)	(4歳児) 40 (27)	(5歳児) 30 (26)		106 (92)	1.26 (1.10)	
総計		2,329 (2,219)					2,408 (2,237)	1.03 (1.01)	

※1. 在籍合計欄の は定員割れを示す
 ※2. ()内は23年度の収容定員及び在籍人員(5月1日現在)

[参考]：平成25年度在籍数

部門	学部・学科名等	収容定員 (A) 人	1年 人	2年 人	3年 人	4年 人	在籍合計 (B) 人	定員充足率 B/A	備考
大学	子ども育成学部	330	86	77	77	78	318	0.96	
	現代社会学部	490	100	102	96	136	434	0.89	
	小計	820	186	179	173	214	752	0.92	
短大	食物栄養学科	160	90	88			178	1.11	
	幼児教育学科	160	87	91			178	1.11	
	経営情報学科	200	131	112			243	1.22	
	福祉学科	140	48	55			103	0.74	
	専攻科食物栄養専攻	30	16	17			33	1.10	
小計	690	372	363			735	1.07		
高校	全日制課程普通科	725	294	353	220		867	1.20	入学定員 ㉒240 ㉓245 ㉔240
幼稚園		84	(3歳児) 30	(4歳児) 41	(5歳児) 37		108	1.29	
総計		2,319					2,462	1.06	

2. 専任教職員数(平成24年5月1日在籍)

	本部 人	大学 人	短大 人	高校 人	幼稚園 人	合計 人	備考
教員数	— (—)	△ 3 46 (49)	△ 1 40 (41)	5 45 (40)	1 7 (6)	2 138 (136)	特任教員を含む
職員数	3 (3)	1 26 (25)	1 25 (25)	1 5 (4)	— (—)	2 59 (57)	実習助手を含む
合計	3 (3)	△ 2 72 (74)	△ 1 65 (66)	6 50 (44)	1 7 (6)	4 197 (193)	

※1. ()内は平成23年5月1日在籍の人数である

II 役員会の開催状況

- 平成24年5月29日 理事会・評議員会
- 平成24年11月5日 理事会・評議員会
- 平成25年3月28日 理事会・評議員会

区分	開催日現在の状況		開催年月日	議事内容
	定員	現員(a)		
理事会	20~26	21	平成24年5月29日	第211回理事会 議案第1号 平成23年度事業報告及び決算報告の件 → 議決 議案第2号 学校法人富山国際学園寄附行為の一部改正の件 → 議決 議案第3号 富山短期大学学則の一部改正の件 → 議決 議案第4号 富山国際大学付属高等学校学則の一部改正の件 → 議決 議案第5号 理事長選任の件 → 議決 議案第6号 常務理事選任の件 → 議決 議案第7号 学識経験者のうちから評議員選任の件 → 議決 議案第8号 富山短期大学名誉学長称号授与の件 → 議決
		21	平成24年11月5日	第212回理事会 議案第1号 学校法人富山国際学園校地の一部処分の件 → 議決 議案第2号 平成24年度資金収支補正予算案及び消費収支補正予算案に関する件 → 議決 議案第3号 寄附金品の募集に関する件 → 議決 議案第4号 学識経験者のうちから評議員選任の件 → 議決
		21	平成25年3月28日	第213回理事会 議案第1号 平成24年度資金収支補正予算案及び消費収支補正予算案に関する件 → 議決 議案第2号 平成25年度事業計画案並びに資金収支予算案及び消費収支予算案に関する件 → 議決 議案第3号 富山国際大学学則の一部改正の件 → 議決 議案第4号 学識経験者のうちから評議員選任の件 → 議決 議案第5号 法人職員のうちから評議員推薦の件 → 議決

区分	開催日現在の状況		開催年月日	議事内容
	定員	現員(a)		
評議員会	41~53	43	平成24年5月29日	第191回評議員会 諮問第1号 平成23年度事業報告及び決算報告の件 → 了承 諮問第2号 学校法人富山国際学園寄附行為の一部改正の件 → 了承 諮問第3号 富山短期大学学則の一部改正の件 → 了承 諮問第4号 富山国際大学付属高等学校学則の一部改正の件 → 了承
		43	平成24年11月5日	第192回評議員会 諮問第1号 学校法人富山国際学園校地の一部処分の件 → 了承 諮問第2号 平成24年度資金収支補正予算案及び消費収支補正予算案に関する件 → 了承 諮問第3号 寄附金品の募集に関する件 → 了承
		43	平成25年3月28日	第193回評議員会 諮問第1号 平成24年度資金収支補正予算案及び消費収支補正予算案に関する件 → 了承 諮問第2号 平成25年度事業計画案並びに資金収支予算案及び消費収支予算案に関する件 → 了承 諮問第3号 富山国際大学学則の一部改正の件 → 了承 議案第1号 法人職員のうちから評議員選任の件 → 議決

Ⅲ 主な事業の目的・計画および実績

富山国際大学

(1) 平成24年度学生募集活動及び平成25年度入学者数

引き続き定員確保が経営改善の最重点課題であるが、短期的な学生募集活動に加え、中長期的な視野からの学生募集活動も展開した。

短期的には次の活動を展開した。

- ① オープンキャンパスの充実
- ② 資料請求者、オープンキャンパス参加者を出願に結び付けるためのダレクトメールの発送
- ③ 一般入試出願予想校、センター試験利用型入試出願予想校への特別高校訪問
- ④ タイムリーな情報提供

子ども育成学部教員採用試験合格者実績、新聞広告、テレビCM（富山、新潟）、広報紙TUINS、なるほど情報、TUINS情報の作成・配布、ホームページの更新
なお、富山県内高校に対する在学生情報、就職情報、大学の取り組み等、きめ細かな情報提供を年8回程度行った。

⑤ 入試形態の多様化

大学入試センター試験利用型入試（中期）の設定

国立大学、大学入試センター試験日、北陸3県私立大学、富山短期大学の試験日、合格発表日を念頭に置いた試験日、合格発表日、手続き期間の設定

中長期的には次の活動を展開した。

- ① 富山市、高岡市のホームページへのバナー広告
- ② お天気フィラー（23年度からの継続）
- ③ プロバスケットチーム「グラウジーズ」の広告協賛（オフィシャルアドバイザー）

以上のように不特定のあらゆる世代に対し知名度向上を狙い、地域に溶け込み、身近な富山国際大学を浸透させることを試みた。長期的に継続することで、若年層へのアプローチにもつなげる。

しかしながら活動が実を結ぶには時間がかかることから、子ども育成学部においては入学定員を確保したものの、平成25年度の定員充足率〔在籍学生数/収容定員〕は平成24年度とほぼ同じの0.92となった。

(2) 重点目標・活動計画を中心とした取り組み

① 授業の改革

学生の「学び」への期待を踏まえ、学部全体でアクティブラーニングの導入に取り組んだ。

また、FD研修を行い、先進的取組について学び、授業に取り入れた。

② 施設・設備整備

i エクステンション・カレッジの開設

富山国際大学の知的資源を広く社会に還元すべく、地域における新たな知の拠点の構築を目指して4月に開設。今後は全学的な協力体制の下に英知を結集し、講座の量的かつ質的な向上に努める。

ii 東黒牧キャンパス食堂の充実

食堂業者の変更に伴って、メニューの充実等により早い時間帯での欠食などがなくなり、学生が休み時間に構外へ出ることが減った。その結果、教職員との交流も増え、学生の講義や課外活動に対する積極性がうまれた。

③ 教育研究活動

外部獲得資金

i 国庫補助金 2件 15,126千円

<内訳>

- ・産業界のニーズに対応した教育改善・充実体制整備事業 8,586,000円
- ・平成24年度私立大学教育研究活性化設備整備事業補助金 6,540,000円

ii 科学研究費助成事業等 7件 5,558千円

<内訳>

- ・基盤研究(C)(高橋) 900,000円
- ・基盤研究(C)(大石) 1,150,000円
- ・基盤研究(C)(彼谷) 900,000円
- ・基盤研究(C)(村上) 1,000,000円
- ・基盤研究(C)(大平) 600,000円
- ・挑戦的萌芽研究(助重) 308,000円
- ・挑戦的萌芽研究(原) 700,000円

iii 富山県ひとつづくり財団 6件 2,456千円

<内訳>

- ・2号助成金(富山国際大学子ども育成学部第4回公開セミナー) 100,000円
- ・3号助成金(富山国際大学エクステンション・カレッジ 公開連携講座) 500,000円
- ・4号助成金(富山国際大学第5回子ども育成フォーラム) 500,000円
- ・5号助成金(東ヨーロッパ圏・ウクライナ国における日本語学習者を対象とする地域認識・認知度に関する調査研究-北陸・富山県の産業・文化・観光について-(パプリー)) 500,000円
- ・5号助成金(保育における植栽活動に関する調査研究-保育者養成教育における植栽体験を通して(石倉)) 500,000円
- ・6号助成金(富山県中小製造業における多角化戦略の方向性とあり方に関する調査研究)

- 課題と対応策 -) 356,000円

iv 富山第一銀行奨学財団 7件 2,000千円

<内訳>

- ・富山県における観光の新しい動向に関する研究(助重) 300,000円
- ・「経営情報概論」に関する教材、または副教材の作成について(高橋) 300,000円
- ・建築家・大江宏の建築デザインモチーフが富山県下の建築デザインに与えた影響に関する研究(浦山) 350,000円
- ・障害福祉サービスにおける個別支援計画作成のための研究(室林) 300,000円
- ・保育に関する実習における実習生指導マニュアルのための研究～現場と養成校のコラボレーションをめざして～(開) 300,000円
- ・小学校「外国語活動」の発展に向けて～小学校教員の課題と学習ニーズに関する事例研究～(福島) 300,000円
- ・地域社会が望む大学連携の方向性に関する調査研究(大西) 150,000円

v その他

科学技術振興機構 1件 6,607千円

<内訳>

- ・小水力利用パッケージパターンの構築および地域関係者の合意形成プロセス研究(上坂) 6,607,000円

◎各学部の状況

現代社会学部

・入学前教育の強化

平成23年まで通信教育で行ってきた入学前教育をミニゼミ形式で行うことに変更。入学前教育の改革、授業改革により教育の質向上に力を入れた。

従来の通信添削に代わる方法として、生徒と教員とが **face to face** で行い、事前指導やディスカッションを取り入れ、生徒の「書く力」を養成した。高校の担当教員へは、指導報告書を持参し、提出。個々の生徒と向き合った指導と高校側との連絡により、本学に対する高校側の信頼を高めることができた。

・様々な資格や検定受験のための講座開設

国内旅行業務取扱管理者などカリキュラムと関連付けながら成果に結び付けた。学生の資格取得や能力アップを目指した研修・支援の強化を行った。

国内旅行業務取扱管理者は平成21年度から取組を始め、平成22年度の合格者が1名、平成23年度が5名であったのに対し、平成24年度は8名となり、順調に実績を伸ばしている。

さらに、経営情報専攻では、平成24年度より、簿記試験支援講座の準備を始めた。

子ども育成学部

- ・小学校教員採用試験 6 名合格、社会福祉士国家試験 8 名合格

子ども育成学部の完成年度を迎え、初めての卒業生を送り出した。そのうち、富山県の教員採用試験 2 次試験に 6 名が合格。また、社会福祉士国家試験では 8 名が合格し合格率では全国の私大で 4 位の好結果をあげることができた。「教育と福祉のハイブリッド」を掲げる学部として好調なスタートを切ることができた。

③ 地域との連携

- ・エクステンション・カレッジの発足

富山駅前 CiC ビル 3 階富山国際学園サテライトオフィス「地域交流センター」では地域の諸機関との連携、一般市民と本学との参加型イベント、公開講座、学生のボランティアサークル活動など年間を通し、学園と地域との交流拠点として従来より運営されてきた。エクステンション・カレッジの発足により 24 年度からは、より地域への知的財産の還元として、公開講座の充実や、広く市民に開かれた知的交流の場となるようにアカデミック・カフェを開設した。

④ 就職状況

現代社会学部は平成 25 年 4 月 17 日現在で 94.3% と昨年度同様高い就職率を維持している。1 年次からキャリア支援を行っており、高い就職率を維持しつつ、どこに就職できたのかという質の向上に今後力を入れたい。

子ども育成学部では初めての卒業生を送り出し、教員以外にも保育所や福祉施設へ就職など多くの専門職に就くことができた。学部としては 98.2% と高い就職率となった。

富山短期大学

(1) 平成 24 年度学生募集活動及び平成 25 年度入学者数

学生募集は、従来の活動に加え短大の Web ページを多くの高校生の利用しているスマートフォン対応にした。平成 25 年度入試の出願者数においては若干数の減少はあったものの定員充足率においては食物栄養学科は 111.3%、幼児教育学科は 107.5%、経営情報学科は 131.0%、専攻科は 106.7% と例年並みであった。福祉学科においては昨年度同様に富山県福祉・介護人材緊急確保特別対策事業費補助金を受けて、シンポジウムや中学訪問等を行ったが、出願者数を伸ばすことができず、定員充足率は 64.3% となった。

短大全体では 106.7% と概ね例年通りの数字となった。

(2) 重点目標・活動計画を中心とした取組み

① 施設・設備整備

- i 短大校舎改築工事(既存改修含む) 1,013,538,750 円
(総工費 1,987,834,000 円)

平成 25 年度の創立 50 周年に向け着工し、老朽化した体育館、及び食物栄養学科棟

を解体し、その跡地等に、新校舎2棟の建築を進めている。

東側の新館は、5階建ての食物栄養学科棟で1階は調理室2室、2階は共用の多目的教室や合併教室、3階はコンピュータ演習室や食品・栄養科学実験室、4階は理化学実験室3室、5階は研究室を配置している。

西側の新館は、1階は食堂、売店、及び保健室、2階は体育館としても使用できるステージ付の多目的ホール等を配置している。現在も平成25年8月末の竣工に向けて着々と工事が進められている。

ii A棟2・3階トイレ改修工事 4,672,500円

当分の間、A棟は経営情報学科の学生が使用する予定であることから、トイレを洋式化に改修した。

② 教育研究活動

外部獲得資金

i 国庫補助金 1件 8,365千円

<内訳>

・平成24年度私立大学教育研究活性化設備整備費補助金 8,365,000円

ii 科学研究費助成事業 1件 520千円

<内訳>

・研究活動スタート支援(寺本) 520,000円

iii 富山県ひとづくり財団 4件 531千円

<内訳>

・3号助成金(富山短期大学2012公開講座) 172,000円

・3号助成金(経営情報学科公開講座) 58,000円

・4号助成金(専攻科食物栄養専攻公開特別講演会) 159,000円

・4号助成金(食物栄養学科シンポジウム) 142,000円

iv 第一銀行奨学財団 4件 1,000千円

<内訳>

・トランス脂肪酸と糖尿病との関連(竹内) 330,000円

・糖尿病の発症を予防する食生活を目的とした代替甘味料を用いた調理について(稗苗) 180,000円

・加積りんごおよびアスタキサンチンを用いた食品開発(大森) 410,000円

・英語の情報処理力の内在化への取り組み(三上) 80,000円

v その他 4件 6,608千円

<内訳>

北陸産業活性センター「平成24年度R&D推進・研究助成」

・ホタルイカに含まれる生活習慣病予防成分の解明と応用(竹内)

2,700,000円

やずや食と健康助成研究助成金（22年度からの継続）

- ・発芽玄米摂取によるアレルギー性疾患に関する治療効果の検討（田淵）

3,000,000円

科学技術振興機構

- ・米の加工製品開発マニュアル化とそのおいしさ評価法の確立（深井）

608,000円

富山県新世紀産業機構「平成24年度新商品・新事業創出公募事業ものづくり分野」

- ・豆乳の成分分離技術を利用した新規大豆加工食品の開発（守田）

300,000円

◎各学科の状況

食物栄養学科

- ・学外研修

食物栄養学科では例年、専門科目である食品学、調理学、給食管理などをより深く理解し、さらに地域の食文化を深め、栄養士としての資質を幅広く涵養する目的で日帰り研修・宿泊研修を行っている。24年度の日帰り研修では1年生が福井のお寺で坐禅や法話、精進料理の研修をした。2年生は金沢で歴史や伝統ある加賀料理をいただくと共に作法を学んだ。1年生は研修旅行もあり、名古屋近郊にて大規模な食品工場を見て回ったり地域の特産品の伝承館を見学した。ホテルではテーブルマナーを学んだり、厨房見学をした。

幼児教育学科

- ・第40回幼児教育研究会

県内保育現場と全国的専門家との交流を計る本学独自の貴重な伝統である幼児教育研究会も40回を迎え、320名の参加があった。幼児教育学科の学生も参加し、毎年、将来の夢へ向けてのいい刺激となっている。

経営情報学科

- ・日本ビジネス実務学会で最優秀賞・優秀賞を受賞

経営情報学科では多くの学生がインターンシップを経験する。24年度は1年生113名中105名の学生が参加した。日本ビジネス実務学会中部ブロック研究会主催「学生プレゼンテーションコンテスト」では、経営情報学科の学生2名がインターンシップで得た成果を発表し、それぞれ最優秀賞と優秀賞を受賞した。 ※報告別添のとおり

福祉学科

- ・第1回「介護の日 in とやま」に参加

介護の日である11月11日、富山県として初めての記念イベントが開催された。県内の高齢者福祉に携わる団体や機関が中心となって実行委員会を作り、富山県の支援のもと、盛大に催された。福祉学科は富山県介護福祉士養成校協会の会長校として実行委員会に加わり、多くの学生が積極的に参加した。その結果、学生たちは介護のすばらし

さや意義を、そして現在の介護福祉の実際をもっと社会に訴えていきたいという動機づけにつながった。また、介護に関わるいろいろな団体や民間企業などを広く知る機会になり、将来の専門職業務の指針とすることができた。

専攻科食物栄養専攻

- ・特別研究の成果を学会で発表

専攻科生は栄養士養成課程の四年制大学卒業と同等の学士「栄養学」の学位取得を目指して入学時から特別研究に取り組んでいる。2年間の成果を学位授与機構に提出して学位を取得するとともに、2年生は、日本調理科学会では「搗精歩留まりの異なる富山県産黒米の性状およびうどんの加工適正への検討」や日本栄養改善学会では「りんごソースにおける真空調理の特性について」など、各種学会にて全員発表した。

④ 地域との連携

- ・地域ボランティア活動センター

地域からのボランティアの要請をボランティア手帳を通し学生に紹介している。24年度も短期大学での学びに関連した活動や、自分たちの進路に係る募集などに、多くの学生が積極的に参加している。24年度は290件のボランティアを受け付け、99件の参加となったが、参加人数は240名となっている。ボランティア活動において顕著な活動をした者には年度末にボランティア賞として表彰し、学内において共有している。今後も、広く地域の期待に応えながら、学生の人間力向上にボランティアへの参加を推進していきたい。

⑤ 就職状況

1年次から進路ガイダンスを実施するなど将来に向けたキャリアプランニングを始めている。その結果、4学科の就職率は98.8%で専攻科においては100%の就職率となっている。専門職への就職率も、食物栄養学科90.0%、幼児教育学科96.7%、福祉学科94.6%となっており、経営情報学科を中心とした一般職への就職も、地元の銀行に多く就職するなど質・量ともに好調であった。未就職者のまま卒業した者に対して、富山県中小企業団体中央会等と連携してフォローアップしている。

富山国際大学附属高等学校

(1) 平成24年度生徒募集活動及び平成25年度入学者数

前年度に引き続きテレビコマーシャルを取り入れ、新校舎のアピールに努めた。スクールバスの運行も各中学校や保護者に周知されたこと等により、入学定員240名に対し入学者294名、定員充足率〔在籍学生数/収容定員〕1.20となった。

(2) 重点目標・活動計画を中心とした取組み

- ① 施設・設備整備

生徒の学校での安全の確保、また、学業・課外活動に専念するため以下の整備を実施した。

i 体育館北側改修工事	7,906,500円
ii IP 電話設備設置工事	3,265,500円
iii 理科教育設備充実	3,040,000円
iv テニスコートフェンス改修工事	2,749,950円
v 光彩館ピロティ改修工事	2,701,000円
vi 自転車小屋設置工事	2,593,500円

② 教育研究活動

i ユネスコスクールに採用

平和や国際連携といった国連教育科学文化機関（ユネスコ）憲章の理念を実践する※ユネスコスクールに県内の高校として初めて認定された。本校は、英語の授業で世界遺産の DVD を用いるなど世界遺産について積極的に学ぶ姿勢が評価され認定を受けた。※ユネスコスクールは、世界遺産保護など、地球規模の問題に取り組む若者の育成を目的にユネスコ本部が定めている。

ii 課外活動

全国高校選抜大会バドミントン競技において、女子ダブルスの松田蒼・金浦紗樹組が優勝した。この他にも、英語検定 1 級の合格者を出したり、新聞部の全国高校総合文化祭で年間紙面審査部門最優秀賞など文武両道の活躍があった。

③ 進路状況

地元の富山大学をはじめとする国公立大学に 13 名の合格、早稲田大学をはじめとする私立大学に 99 名の合格者を出した。その他、短大・専門学校には 98 名の合格、就職者は希望者全員の 41 名が就職した。併設校へは、富山国際大学に 16 名の合格で 11 名の進学、富山短期大学へは 32 名の合格で 31 名の進学となった。

富山短期大学附属みどり野幼稚園

(1) 平成 24 年度園児募集活動及び平成 25 年度入園者数

送迎バスの充実や預かり保育が周知されたこともあり定員充足率〔在籍学生数/収容定員〕は 1.29（前年度 1.26）と前年並みの園児数を確保した。

(2) 重点目標・活動計画及び取組み

「親子クラブ」などの未就園児を対象とした子育て支援活動の充実、預り保育の実施、通園バスの運行の拡大等により園児の定員を確保した。しかし、園児数増加による教室の不足、預り保育、未就園児等の活動スペースなどの不足及び園舎の老朽化による耐震化改築等を検討する必要がある。

IV 決算及び財務状況

1. 資金収支計算書

資金収支計算書

平成24年 4月 1日から
平成25年 3月31日まで

(単位 千円)

収入の部				
科 目	予 算 額	決 算 額	差 異	
学生生徒等納付金収入	1,886,303	1,878,350	7,953	
手数料収入	32,939	34,779	△ 1,840	
寄付金収入	2,205	23,752	△ 21,547	
補助金収入	572,396	511,051	61,345	
国庫補助金収入	293,401	241,672	51,729	
地方公共団体補助金収入	257,470	249,872	7,598	
その他補助金収入	21,525	19,507	2,018	
資産運用収入	28,885	35,724	△ 6,839	
資産売却収入	20,976	20,974	2	
事業収入	77,062	75,252	1,810	
雑収入	123,487	131,882	△ 8,395	
借入金等収入	0	0	0	
前受金収入	469,315	445,457	23,858	
その他の収入	1,077,955	1,253,926	△ 175,971	
資金収入調整勘定	△ 479,359	△ 602,025	122,666	
前年度繰越支払資金	1,057,301	1,057,301	0	
収入の部合計	4,869,465	4,866,423	3,042	
支出の部				
科 目	予 算 額	決 算 額	差 異	
人件費支出	1,723,165	1,694,468	28,697	
教育研究経費支出	601,205	569,472	31,733	
管理経費支出	129,474	118,944	10,530	
借入金等利息支出	540	536	4	
借入金等返済支出	16,910	16,910	0	
施設関係支出	1,025,040	1,021,892	3,148	
設備関係支出	54,456	39,599	14,857	
資産運用支出	246,144	343,046	△ 96,902	
その他の支出	388,031	386,530	1,501	
	(0)			
[予備費]	15,500		15,500	
資金支出調整勘定	△ 91,000	△ 157,243	66,243	
次年度繰越支払資金	760,000	832,269	△ 72,269	
支出の部合計	4,869,465	4,866,423	3,042	

2. 消費収支計算書

消費収支計算書

平成24年 4月 1日から
平成25年 3月31日まで

(単位 千円)

消費収入の部				
科 目	予 算 額	決 算 額	差 異	
学生生徒等納付金	1,886,303	1,878,350	7,953	
手数料	32,939	34,779	△ 1,840	
寄付金	4,406	42,598	△ 38,192	
補助金	572,396	511,051	61,345	
国庫補助金	293,401	241,672	51,729	
地方公共団体補助金	257,470	249,872	7,598	
その他補助金	21,525	19,507	2,018	
資産運用収入	28,885	35,724	△ 6,839	
資産売却差額	12,872	20,489	△ 7,617	
事業収入	77,062	75,252	1,810	
雑収入	123,487	213,213	△ 89,726	
帰属収入合計	2,738,350	2,811,456	△ 73,106	
基本金組入額合計	△ 485,028	△ 426,221	△ 58,807	
消費収入の部合計	2,253,322	2,385,235	△ 131,913	
消費支出の部				
科 目	予 算 額	決 算 額	差 異	
人件費	1,726,165	1,686,869	39,296	
教育研究経費	872,405	838,143	34,262	
管理経費	131,614	120,841	10,773	
借入金等利息	540	536	4	
資産処分差額	153,500	147,902	5,598	
[予備費]	(0)	15,500	15,500	
消費支出の部合計	2,899,724	2,794,291	105,433	
当年度消費支出超過額	△ 646,402	△ 409,056	△ 237,346	
前年度繰越消費支出超過額	△ 2,636,431	△ 2,636,431		
基本金取崩額	2,245,869	0		
翌年度繰越消費支出超過額	△ 1,036,964	△ 3,045,487		

3. 貸借対照表

貸借対照表

平成25年3月31日

(単位 千円)

資産の部			
科 目	本年度末	前年度末	増 減
固定資産	11,075,259	11,152,003	△ 76,744
有形固定資産	8,190,829	7,529,837	660,992
土地	393,929	394,414	△ 485
建物	5,408,225	5,669,854	△ 261,629
その他の有形固定資産	2,388,675	1,465,569	923,106
その他の固定資産	2,884,430	3,622,166	△ 737,736
流動資産	1,003,863	1,234,242	△ 230,379
現金預金	832,269	1,057,301	△ 225,032
その他の流動固定資産	171,594	176,941	△ 5,347
資産の部合計	12,079,122	12,386,245	△ 307,123

負債の部			
科 目	本年度末	前年度末	増 減
固定負債	606,620	707,576	△ 100,956
長期借入金	0	12,060	△ 12,060
その他の固定負債	606,620	695,516	△ 88,896
流動負債	657,633	880,965	△ 223,332
短期借入金	240	5,090	△ 4,850
その他の流動負債	657,393	875,875	△ 218,482
負債の部合計	1,264,253	1,588,541	△ 324,288

基本金の部			
科 目	本年度末	前年度末	増 減
第1号基本金	13,600,860	12,424,650	1,176,210
第2号基本金	50,000	800,000	△ 750,000
第3号基本金	13,496	13,484	12
第4号基本金	196,000	196,000	0
基本金の部合計	13,860,356	13,434,134	426,222

消費収支差額の部			
科 目	本年度末	前年度末	増 減
翌年度繰越消費支出超過額	△ 3,045,487	△ 2,636,430	△ 409,057
消費収支差額の部合計	△ 3,045,487	△ 2,636,430	△ 409,057

科 目	本年度末	前年度末	増 減
負債の部、基本金の部及び消費収支差額の部合計	12,079,122	12,386,245	△ 307,123

4. 財産目録

財 産 目 録

I 資産総額	12,079,122	千円
内 基本財産	8,192,149	千円
運用財産	3,886,973	千円
収益事業用財産	0	千円
II 負債総額	1,264,253	千円
III 正味財産	10,814,869	千円

区 分	金 額
資産額	
1 基本財産	
土地	184,304 m ² 393,929 千円
建物	44,288 m ² 5,408,225 千円
図書	234,914 冊 934,940 千円
教具・校具・備品	9,875 点 286,120 千円
その他	1,168,935 千円
2 運用財産	
現金預金	832,269 千円
その他	3,054,704 千円
3 収益事業用財産	0 千円
資産総額	12,079,122 千円
負債額	
1 固定負債	
長期借入金	0 千円
その他	606,620 千円
2 流動負債	
短期借入金	240 千円
その他	657,393 千円
負債総額	1,264,253 千円
正味財産(資産総額－負債総額)	10,814,869 千円

参考

部門別消費収支決算内訳表

平成24年4月1日から
平成25年3月31日まで

消費収入の部

(単位:千円)

	学園本部	大学	短大	高校	幼稚園	総額
学生生徒等納付金	0	763,937	703,960	382,005	28,448	1,878,350
授業料	0	408,606	350,500	278,635	21,352	1,059,093
入学金	0	58,340	82,750	55,821	1,320	198,231
実験実習料	0	37,466	46,390	0	0	83,856
施設設備資金	0	185,375	154,220	43,033	1,884	384,512
その他の納付金	0	74,150	70,100	4,516	3,892	152,658
手数料	0	12,103	14,553	8,082	40	34,778
寄付金	10,945	5,322	3,895	21,848	589	42,599
補助金	0	124,894	122,759	243,837	19,561	511,051
資産運用	31,573	1,925	1,677	543	5	35,723
資産売却差額	0	0	17,620	2,869	0	20,489
事業収入	0	13,123	27,457	28,499	6,172	75,251
雑収入	171	147,896	62,710	2,387	50	213,214
帰属収入合計	42,689	1,069,200	954,631	690,070	54,865	2,811,455
基本金組入額	△ 328	△ 12,341	△ 228,269	△ 185,007	△ 276	△ 426,221
第1号基本金	△ 316	△ 12,341	△ 178,269	△ 185,007	△ 276	△ 376,209
第2号基本金	0	0	△ 50,000	0	0	△ 50,000
第3号基本金	△ 12	0	0	0	0	△ 12
第4号基本金	0	0	0	0	0	0
消費収入の部合計	42,361	1,056,859	726,362	505,063	54,589	2,385,234

消費支出の部

	学園本部	大学	短大	高校	幼稚園	総額
人件費	33,491	709,935	530,466	373,229	39,748	1,686,869
教員人件費	0	447,943	353,378	329,722	39,565	1,170,608
職員人件費	21,590	182,513	138,751	35,925	11	378,790
役員報酬	11,420	0	0	0	0	11,420
退職金	0	79,479	38,337	1,721	0	119,537
退職給与引当金繰入額	481	0	0	5,861	172	6,514
教育研究経費	0	355,683	269,786	188,488	24,186	838,143
管理経費	13,304	48,887	42,741	15,236	672	120,840
借入金等利息	0	0	536	0	0	536
資産処分差額	0	3,652	134,968	9,282	0	147,902
消費支出の部合計	46,795	1,118,157	978,497	586,235	64,606	2,794,290
当年度消費収入支出超過額	△ 4,434	△ 61,298	△ 252,135	△ 81,172	△ 10,017	△ 409,056
前年度繰越消費支出超過額	-	-	-	-	-	△ 2,636,431
翌年度繰越消費支出超過額	-	-	-	-	-	△ 3,045,487

<参考>帰属収支差額(帰属収入-消費支出)	△ 4,106	△ 48,957	△ 23,866	103,835	△ 9,741	17,165
------------------------------------	----------------	-----------------	-----------------	----------------	----------------	---------------

特記事項(対前年度)

大学 (収入)学納金 53,109千円増加 経常費補助金等 42,671千円減少
 (支出)人件費(退職金等含む) 49,706千円増加 教育研究経費 32,815千円減少 管理経費 19,474千円減少
 短大 (収入)学納金 501千円減少 経常費補助金等 6,082千円減少
 (支出)人件費(退職金等含む) 65,236千円減少 教育研究経費 53,758千円増加 管理経費 6,719千円増加
 高校 (収入)学納金 59,934千円増加 経常費補助金等 6,943千円増加
 (支出)人件費(退職金等含む) 16,206千円減少 教育研究経費 37,765千円増加 管理経費 853千円増加

6. 部門別決算額推移表(参考)

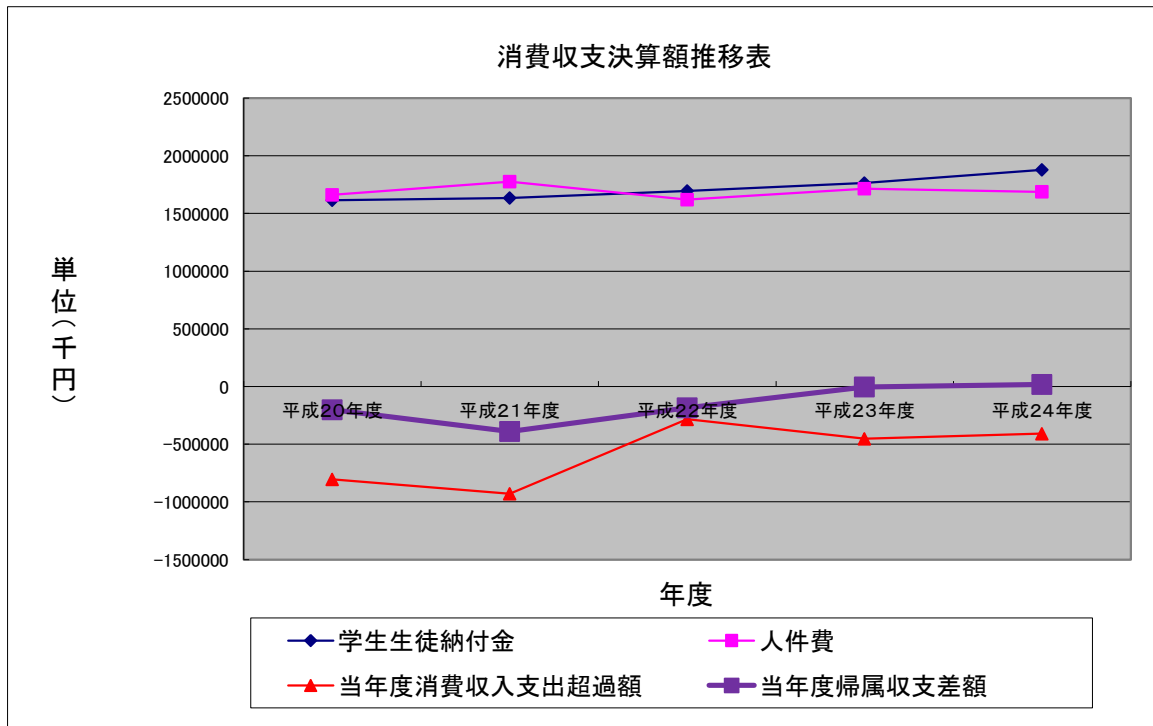
参考

富山国際学園 決算額推移表

消費収支計算書

(単位:千円)

	平成20年度	平成21年度	平成22年度	平成23年度	平成24年度
学生生徒納付金	1,614,164	1,633,461	1,695,351	1,763,784	1,878,350
手数料	33,229	33,907	33,336	34,306	34,779
寄付金	8,217	8,079	7,340	15,450	42,598
補助金	497,569	525,116	589,435	551,976	511,051
資産運用収入	55,064	58,976	46,488	32,120	35,724
資産売却差額	0	189	0	0	20,489
事業収入	20,098	50,600	73,898	78,357	75,252
雑収入	104,189	157,527	51,438	160,269	213,213
帰属収入合計	2,332,530	2,467,855	2,497,286	2,636,262	2,811,456
基本金組入額	△ 602,892	△ 538,115	△ 98,535	△ 447,446	△ 426,221
消費収入の部合計	1,729,638	1,929,740	2,398,751	2,188,816	2,385,235
人件費	1,661,930	1,775,488	1,618,764	1,713,802	1,686,869
(内、退職金等)	(86,026)	(167,324)	(35,821)	(150,419)	(137,471)
教育研究経費	723,113	856,784	809,187	776,383	838,143
(内、減価償却額)	(249,298)	(284,510)	(274,349)	(277,369)	(268,283)
管理経費	131,791	120,838	118,150	131,736	120,841
(内、減価償却額)	(2,506)	(2,303)	(1,979)	(1,916)	(2,004)
借入金等利息	7,058	5,743	4,428	3,113	536
資産処分差額	9,590	99,642	131,808	16,334	147,902
消費支出の部合計	2,533,482	2,858,495	2,682,337	2,641,368	2,794,291
当年度消費収入支出超過額	△ 803,844	△ 928,755	△ 283,586	△ 452,552	△ 409,056
当年度帰属収支差額	△ 200,952	△ 390,640	△ 185,051	△ 5,106	17,165



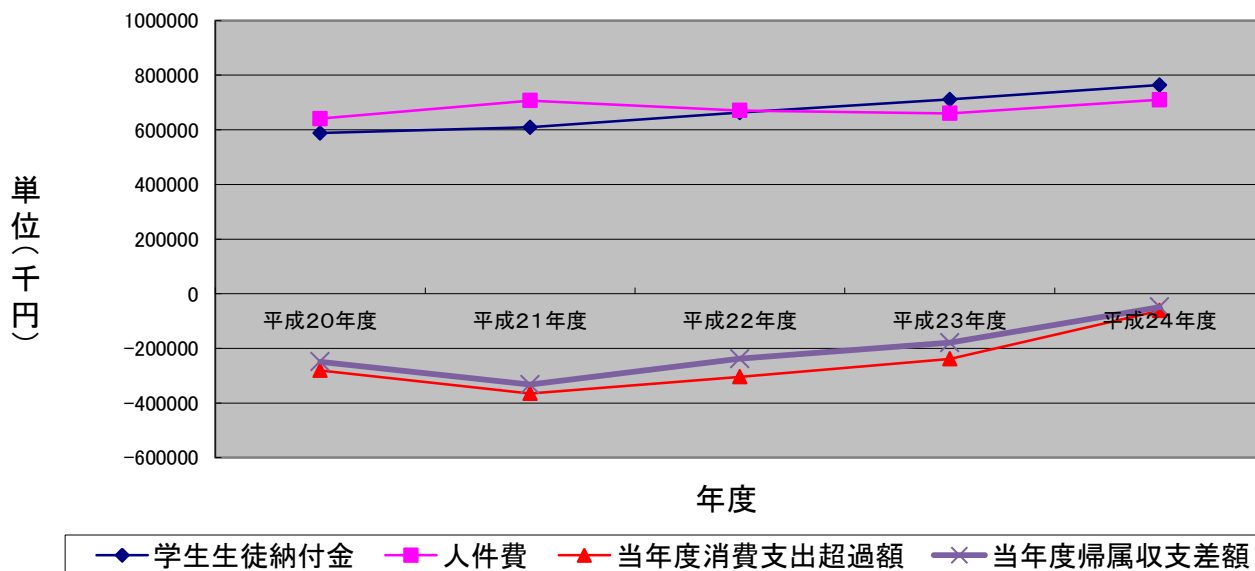
富山国際大学 決算額推移表

消費収支計算書

(単位:千円)

	平成20年度	平成21年度	平成22年度	平成23年度	平成24年度
学生生徒納付金	588,345	609,450	662,889	710,828	763,937
手数料	7,802	12,084	11,376	10,374	12,103
寄付金	3,601	2,104	3,277	8,895	5,322
補助金	131,850	152,574	183,212	167,565	124,894
資産運用収入	1,228	1,703	2,059	1,594	1,925
資産売却差額	0	0	0	0	0
事業収入	7,041	13,350	14,752	17,936	13,123
雑収入	31,822	29,965	21,442	22,876	147,896
帰属収入合計	771,689	821,230	899,007	940,068	1,069,200
基本金組入額	△ 31,640	△ 32,227	△ 66,387	△ 59,180	△ 12,341
消費収入の部合計	740,049	789,003	832,620	880,888	1,056,859
人件費	640,773	706,925	670,409	660,229	709,935
(内、退職金等)	(25,265)	(18,828)	(9,863)	(12,903)	(79,478)
教育研究経費	327,299	379,474	405,061	388,498	355,683
(内、減価償却額)	(119,209)	(146,343)	(145,291)	(147,123)	(127,689)
管理経費	48,523	63,751	57,706	68,361	48,887
(内、減価償却額)	(999)	(931)	(710)	(687)	(789)
借入金等利息	3,787	3,155	2,524	1,893	0
資産処分差額	89	636	1,045	198	3,652
消費支出の部合計	1,020,471	1,153,941	1,136,745	1,119,179	1,118,157
当年度消費支出超過額	△ 280,422	△ 364,938	△ 304,125	△ 238,291	△ 61,298
当年度帰属収支差額	△ 248,782	△ 332,711	△ 237,738	△ 179,111	△ 48,957

消費収支決算額推移表

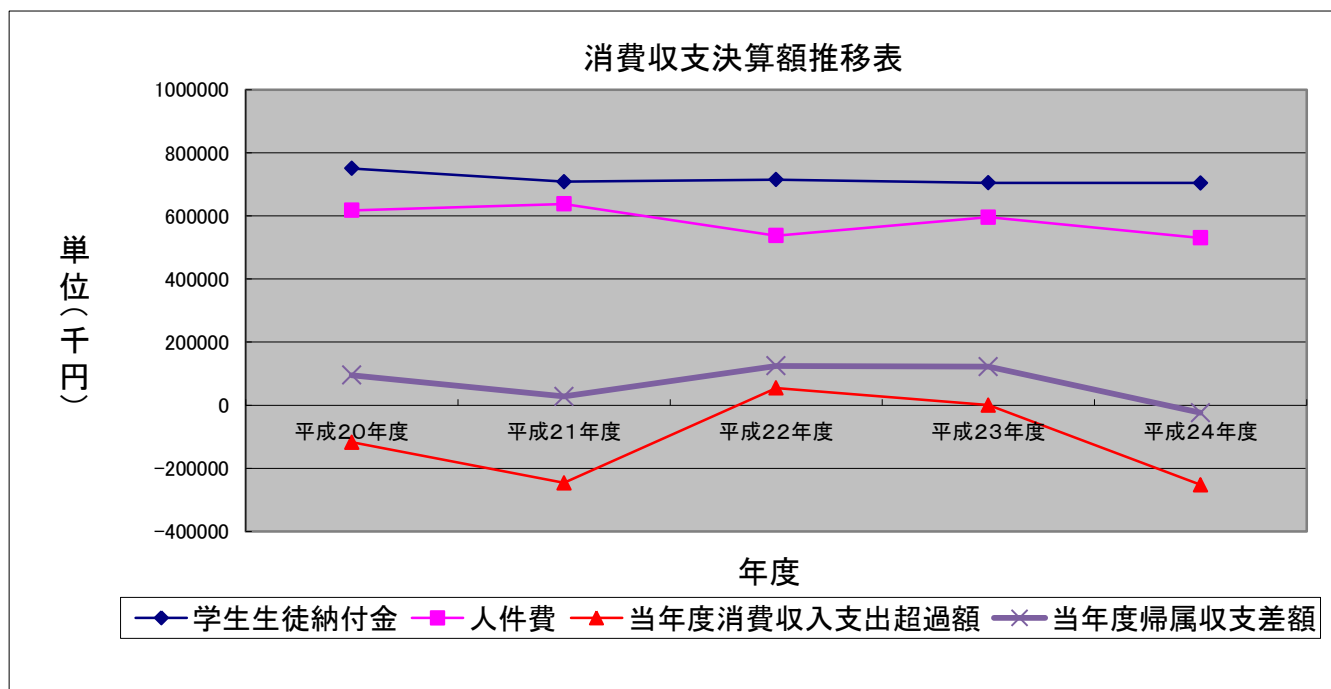


富山短期大学 決算額推移表

消費収支計算書

(単位:千円)

	平成20年度	平成21年度	平成22年度	平成23年度	平成24年度
学生生徒納付金	750,386	708,309	714,690	704,461	703,960
手数料	16,679	15,278	15,011	14,815	14,553
寄付金	1,164	3,192	2,202	2,356	3,895
補助金	146,028	138,123	146,576	128,841	122,759
資産運用収入	3,901	3,302	3,397	1,791	1,677
資産売却差額	0	189	0	0	17,620
事業収入	100	17,586	37,925	32,817	27,457
雑収入	69,357	66,787	5,446	87,281	62,710
帰属収入合計	987,615	952,766	925,247	972,362	954,631
基本金組入額	△ 212,470	△ 273,900	△ 69,989	△ 121,524	△ 228,269
消費収入の部合計	775,145	678,866	855,258	850,838	726,362
人件費	617,400	637,955	537,209	595,702	530,467
(内、退職金等)	(57,848)	(87,100)	(2,065)	(84,719)	(38,337)
教育研究経費	230,247	242,625	220,517	216,028	269,785
(内、減価償却額)	(70,847)	(84,645)	(81,493)	(80,351)	(81,057)
管理経費	38,499	38,372	40,499	36,022	42,741
(内、減価償却額)	(1,041)	(956)	(903)	(839)	(793)
借入金等利息	1,071	938	804	670	536
資産処分差額	4,998	5,010	1,463	1,985	134,968
消費支出の部合計	892,215	924,900	800,492	850,407	978,497
当年度消費収入支出超過額	△ 117,070	△ 246,034	54,766	431	△ 252,135
当年度帰属収支差額	95,400	27,866	124,755	121,955	△ 23,866

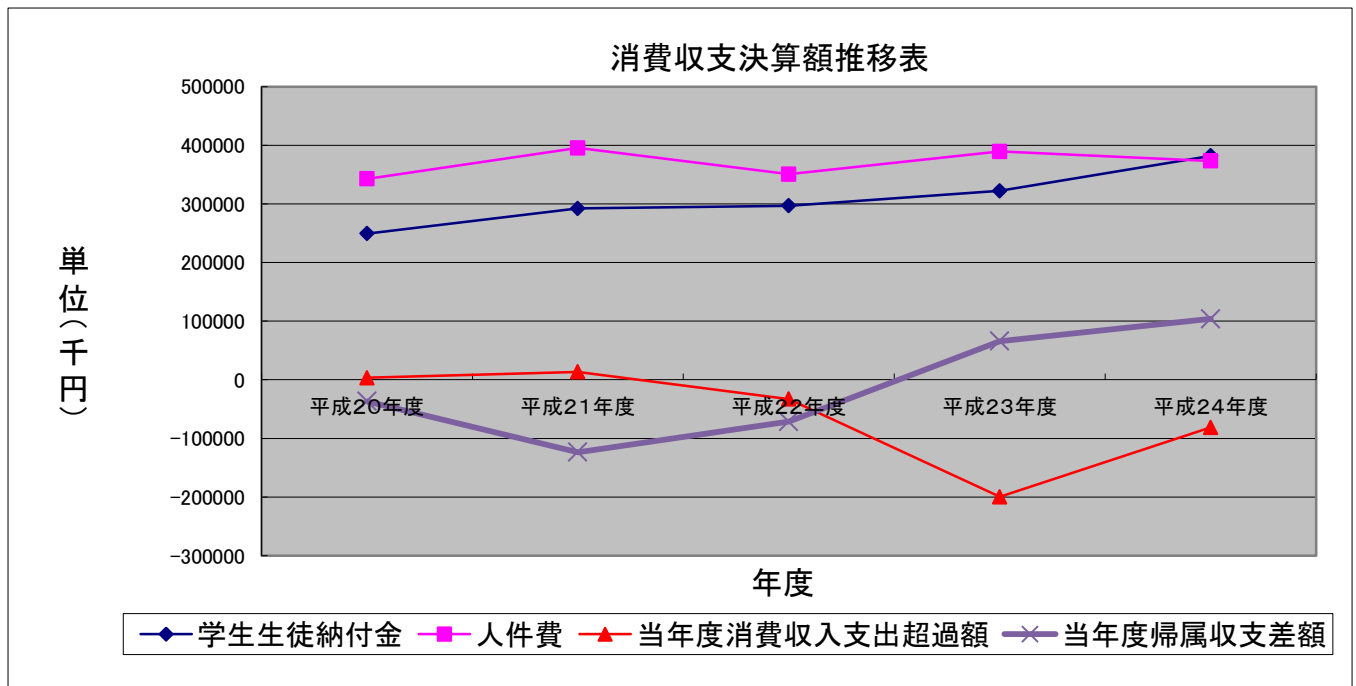


富山国際大学附属高等学校 決算額推移表

消費収支計算書

(単位:千円)

	平成20年度	平成21年度	平成22年度	平成23年度	平成24年度
学生生徒納付金	249,339	292,158	296,886	322,071	382,005
手数料	5,957	6,515	6,902	9,069	8,082
寄付金	2,716	2,045	1,289	3,361	21,848
補助金	202,014	216,710	239,750	236,894	243,837
資産運用収入	192	163	66	295	543
資産売却差額	0	0	0	0	2,869
事業収入	7,374	14,710	16,552	21,870	28,499
雑収入	1,846	60,524	24,191	41,495	2,387
帰属収入合計	469,438	592,825	585,636	635,055	690,070
基本金組入額	39,940	136,995	38,645	△ 265,349	△ 185,007
消費収入の部合計	509,378	729,820	624,281	369,706	505,063
人件費	342,667	395,429	350,556	389,435	373,229
(内、退職金等)	(1,368)	(60,006)	(21,647)	(42,980)	(7,582)
教育研究経費	146,334	215,188	164,486	150,723	188,488
(内、減価償却額)	(53,724)	(48,071)	(41,294)	(43,579)	(54,044)
管理経費	10,396	10,015	11,660	14,383	15,236
(内、減価償却額)	(281)	(231)	(211)	(251)	(251)
借入金等利息	2,200	1,650	1,100	550	0
資産処分差額	4,503	93,995	129,299	14,151	9,282
消費支出の部合計	506,100	716,277	657,101	569,242	586,235
当年度消費収入支出超過額	3,278	13,543	△ 32,820	△ 199,536	△ 81,172
当年度帰属収支差額	△ 36,662	△ 123,452	△ 71,465	65,813	103,835



富山短期大学附属みどり野幼稚園 決算額推移表

消費収支計算書

(単位:千円)

	平成20年度	平成21年度	平成22年度	平成23年度	平成24年度
学生生徒納付金	26,094	23,544	20,886	26,424	28,448
手数料	31	30	47	48	40
寄付金	736	738	573	588	589
補助金	17,177	17,709	19,898	18,676	19,561
資産運用収入	0	0	0	0	5
資産売却差額	0	0	0	0	0
事業収入	5,583	4,954	4,669	5,734	6,172
雑収入	2	12	0	8,434	50
帰属収入合計	49,623	46,987	46,073	59,904	54,865
基本金組入額	△ 699	△ 5,783	△ 908	△ 920	△ 276
消費収入の部合計	48,924	41,204	45,165	58,984	54,589
人件費	36,439	35,810	37,222	46,148	39,747
(内、退職金等)	(0)	(215)	(536)	(8,417)	(172)
教育研究経費	17,014	19,496	19,122	21,134	24,187
(内、減価償却額)	(5,519)	(5,451)	(6,270)	(6,316)	(5,493)
管理経費	584	723	1,121	655	672
(内、減価償却額)	(0)	(0)	(0)	(0)	(0)
借入金等利息	0	0	0	0	0
資産処分差額	0	0	0	0	0
消費支出の部合計	54,037	56,029	57,465	67,937	64,606
当年度消費収入支出超過額	△ 5,113	△ 14,825	△ 12,300	△ 8,953	△ 10,017
当年度帰属収支差額	△ 4,414	△ 9,042	△ 11,392	△ 8,033	△ 9,741

